

L'ARER DES ÉPOQUES



CAMP 2021
LBN



e monde n'est plus ce qu'il était.... Entre les guerres mondiales, la pandémie et la famine, les gouvernements du monde entier sont démunis face à une situation devenue ingérable. De plus, l'atmosphère générale suscite des excès de violence au quatre coin de la terre. Les gouvernements étant dépassés et trop occupés par les crises planétaires, la criminalité mondiale est en effervescence. Le Dark Web a pris possession d'Internet et les trafics en tous genres sont devenus monnaie courante. N'importe qui peut se procurer une arme d'assaut, un nouvel organe, une personne ou encore des substances illicites en tous genres.

D'un point vue climatique, la Terre est toute aussi démunie que les gouvernements. Les volcans et les océans sont déchaînés et il ne se passe pas un jour sans qu'un

tremblement de terre défie l'échelle de Richter. Les quatre saisons n'existent plus depuis des dizaines d'années déjà, le vent et la pluie sont devenus des légendes urbaines, un brouillard éternel englobe les villes et les campagnes.

Les bourses du monde entier se sont effondrées et l'argent a perdu sa valeur.

Face à ce chaos, les populations se divisent et se déchirent. Les inégalités se creusent et les mentalités s'opposent. Les tensions sont si fortes que les gens descendent dans les rues pour faire justice eux-mêmes. L'anarchie a fait son nid.

Chers époques, voilà ce que le monde est devenu après votre passage. Voilà ce qu'il est advenu de vos avancées et de vos prouesses guerrières et technologiques. Le Cercle des Ordres Divins vous lance un challenge : réécrire l'histoire et empêcher l'anéantissement de l'humanité. Répondrez-vous à cet appel ?

Mama Dhollo

Pour vous présenter le personnage. Je vais commencer par vous expliquer la manière dont les gens devaient s'adresser à elle. Du temps de son règne, chaque phrase qui lui était destinée commençait par "Ô Mama Dhollo, sainte Mère des Jaguincas" et était ponctuée par une mise à genoux de l'interlocuteur.

Mais ces courtoisies n'ont pas toujours été la routine de Mama Dhollo et elle a dû se battre pour en arriver là.

La guerre, la désolation, le malheur et la destruction. Voici les premiers mots de vocabulaire que Mama Dhollo a appris. En effet, étant née en pleine guerre des Andes, son enfance est loin d'avoir été un long fleuve tranquille.

Mais ces plaies encore saignantes lui ont forgé un caractère de leadeuse que très peu osent défier. Son passé et ses nombreuses lectures militaires font d'elle une cheffe charismatique qui a su redorer le blason des incas pourtant voué à l'oubli. Sa folie, ses grimaces et ses cris en tout genre impressionnent chez les Incas. Ce peuple étant de nature calme et impassible.

Une rumeur raconte que lors d'une de ses nombreuses batailles, elle se rendit en personne dans la tente du chef adverse. Et prononça deux mots : "**Djougu Biboula**". Aussi étonnant que cela puisse paraître, ces mots suffirent à faire déguerpir toutes les troupes ennemies et la bataille fut remportée. L'avaient-ils pris pour une folle prête à tout pour remporter cette guerre ou un génie qui faisait appel à on ne sait quelle incantation ? Nul besoin de vous dire que la majorité s'accordait sur la deuxième option.

Bref, Mama Dhollo est un membre clé du Cercle des Orateurs Divins et saura vous guider face à l'adversité avec son humour et son air déjanté.



Mambarök

Mambarök est né dans les fin-fonds de l'océan. Suite à une mutation extrêmement rare, il fut le premier humain à disposer de branchies. Dans ces fonds marins, il rencontra son acolyte de toujours : Mouritruite. On ne les vit plus jamais séparés. Ayant évolué sans grande éducation, la délinquance les gagna. Pour faire richesse, ils se mirent à voler les perles des huîtres qu'ils revendaient au "marché bleu". Crime impardonnable dans le pays de Poséidon. Malgré cela, leurs discrétions et leurs agilités leur ont permis de toujours passer incognito. Mais, ces 2 garnements étaient aussi de grands rêveurs : ils avaient pour objectif de découvrir ce qui se cachait à la surface de l'eau. Et leur voyage commença. Après plusieurs années de nage en quête de terres, ils découvrirent finalement l'air frais et leurs réactions ne furent pas les mêmes. Mambarök comprit immédiatement que ce monde était fait pour lui et que ses jours ne se finiraient pas dans l'eau. Mouritruite, quant à lui, ne supporta pas longtemps la vie en plein air. Les deux amis comprirent à ce moment que leurs destins prenaient des voies différentes. Les séparations furent extrêmement difficiles. Mais c'est avec cette cicatrice au cœur que Mambarök entreprit sa nouvelle vie.



Il découvrit la beauté de la nature : les arbres, la roche, la neige, le feu. Et s'en émerveilla. Un jour, il tomba face à un être disposant de deux bras, deux jambes, deux yeux, deux oreilles, deux jambes, un nombril, des cheveux et même un nez. Bref, vous l'aurez compris, Mambarök rencontra un autre humain.

Il s'appelait Franssïs. Rapidement, Franssïs devint son guide dans ce monde tout nouveau aux yeux de notre homme-poisson. Mambarök comprit bien plus tard que Franssïs était en fait le roi des Vikings du Nord.

Il s'appelait Franssïs. Rapidement, Franssïs devint son guide dans ce monde tout nouveau aux yeux de notre homme-poisson. Mambarök comprit bien plus tard que Franssïs était en fait le roi des Vikings du Nord.

A deux, ils partirent sur les mers déjantées du Nord. En chemin, ils virent un drakkar ennemi qui s'approchait dangereusement. Franssïs décida d'enfermer Mambarök dans la cale pour le protéger et passa à l'assaut en solitaire. Malheureusement, il se fit capturer. Mambarök ne voyant pas son mentor revenir, se débrouilla pour sortir de sa cale et décida d'aller le sauver. Il nagea jusqu'au navire ennemi et escalada la coque grâce à la corde qui retenait l'ancre. La violence des scènes qui ont suivi n'est pas descriptible par des mots. Je peux juste vous affirmer que Mambarök réussit à libérer son mentor et que les corps des vikings ennemis étaient allongés dans un liquide étonnamment jaune. Depuis ce jour, Mambarök fût surnommé **Mambarök "golden boy"**.



Mouritruite après le départ de Mambarök

20 ans plus tard, après de nombreux pillages, festins arrosés de thé glacé, sacrifices et combats, Mambarök était devenu un viking accompli et respecté. Il était particulièrement connu pour son parking de drakkars qui témoignait de sa grande fortune.



La femme aux 1000 prénoms

Cette déesse est surnommée “la femme aux 1000 prénoms” si bien que personne ne sait comment elle s’appelle réellement. Iséatre est née dans le soleil dont elle est l’héritière, étant le fruit de l’union du dieu du soleil Râ, et de la déesse de la guérison, Isis. Reine d’Egypte depuis sa naissance, elle a toujours été une reine juste et aimée si bien que ses sujets ont commencé à se livrer pleinement à elle. Clisatis en a développé des compétences en matière d’étude du comportement et des fonctionnements de pensée humaine qu’elle a appelé la “psychologie”.

Cléotis a vécu cachée et enfermée dans son palais depuis sa naissance car beaucoup ont tenté de la kidnapper. Ses larmes n’étant pas compatibles avec la nature ensoleillée de sa peau, l’eau salée crée sur ses joues de petits diamants. Grâce à ses pleurs, le pays s’est enrichi et a pu se permettre d’acheter toutes les matières les plus nobles au monde. Clezopis s’ennuyait seule dans son palais et en a profité pour s’instruire sur tous les sujets qui existent au monde faisant d’elle une véritable encyclopédie humaine.

Les simples mortelles peuvent perdre la vue en la voyant car elle a un halo de lumière constant, un brin de lumière du soleil toujours avec elle, qui brûle la rétine. Les coups de soleil sont fréquents parmi sa cour qui se promène toujours le visage tartiné de crème solaire. C’est la seule déesse vivant parmi les mortelles et son seul souhait est de retrouver les siens. Elle rêve de retrouver son père au charisme incroyable et sa mère à la douceur surnaturelle. Elle a donc fait construire les pyramides de Gizeh dans le but de s’élever vers le soleil et d’enfin retrouver sa famille. Mais rien n’y fit et sa douleur fut si grande qu’elle pleura pendant des semaines. Ses torrents de larmes créèrent le Nil qui permit de développer l’agriculture dans tout le pays. Pour la remercier et la consoler, le peuple égyptien battit le Sphinx en son honneur. Elle a eu 3 filles, Aya, Wej et Den qui ont propagé la culture égyptienne partout dans le monde grâce à leurs voix mélodieuses ainsi que leurs talents d’écrivaines. D’ailleurs, je crois bien que je les coco.

Al Caponji

Al Caponji est né dans un petit village de Sicile. Il a grandi dans une grande famille pauvre. Il ne voyait que très peu son père qui passait son temps dans les mines afin de pouvoir nourrir sa famille. Sa mère était une femme aimante et généreuse qui ne vivait que pour sa famille.

Alors qu'il n'avait que 14 ans, un évènement tragique vint troubler la douce enfance de Al Caponji. Un soir d'été, l'atmosphère était lourde. Ce jour-là, le père d'Al Caponji, Al Capindri, ne revint pas de la mine. Même les criquets refusèrent de chanter cette nuit-là. Le petit Al Caponji fut projeté dans la vie adulte car il dû devenir l'homme de la famille. Refusant de devenir mineur à son tour, il décida d'emmener sa grand-mère, sa mère, sa petite sœur Maria et ses 14 petits frères à New York pour y vivre le rêve américain dont il avait tant entendu parler et pour pouvoir mettre la daronne à l'abris.



Une fois arrivé aux États-Unis, la réalité le rattrapa assez vite. Au lieu de faire fortune rapidement, il dû rentrer dans la petite criminalité pour pouvoir nourrir sa famille. Ayant toutes les qualités requises du bon businessman, il gravit les échelons très rapidement jusqu'à atteindre le sommet, si bien que certains le considéraient bel et bien comme le véritable maire de la ville. En effet, il était les yeux et les oreilles de la Grosse Pomme.

Bien que parrain de mafia, Al Caponji ne fit jamais preuve de violence pour régler ses affaires. C'était un boss aimé, clément et juste que tous ses sujets considéraient comme un véritable père. À l'image d'une petite famille, il créa une véritable bande organisée que personne ne put canaliser, j'ai nommée « La Guépa Nostra ».

Après plusieurs années, il décida de se retirer pour laisser sa place à un homme de confiance. En effet, il avait atteint son but, il avait réussi à acheter une villa pour la mamma.

Chickahontas

Chikahontas, fille du grand chef, fut abandonnée à l'âge de 3 ans par ses parents de par sa trop grande sensibilité au soleil. Malgré son jeune âge, elle a su écarter tous les dangers de son chemin dans la jungle hostile d'Amérique du Nord. Elle s'est vite adaptée à la vie de solitaire et ne fit bientôt qu'un avec la nature. En effet, faire du feu, monter à dos de tigre et se soigner à l'aide de plantes sont des tâches familières pour elle. A l'âge de 15 ans, elle décida d'entreprendre un grand voyage qui allait changer complètement le cours de sa vie : la traversée de l'Amérique de l'Est à l'Ouest. Les années passaient. Elle gravit des sommets, franchit des rivières et risqua sa vie à plusieurs reprises.



Un soir d'hiver, elle aperçut au loin un grand feu à travers les fourrées. Elle s'approcha et comprit qu'il s'agissait d'une tribu qui festoyait là. Encore mieux, elle aperçut la mer ! Signe que son voyage s'achevait enfin. Les capricornes ascendants balance (son signe astrologique) n'étant pas du style peureux, elle n'hésita donc pas longtemps à sortir de sa cachette.

Son entrée fut divine : son teint **rouge** éclatant attira tous les regards de la tribu, qui crurent voir devant eux Shamash, la déesse du soleil. La nuit ne fut que d'autant plus festive et dura jusqu'à l'aube.

Elle apprit la langue, les traditions et les coutumes de cette tribu et s'y intégra comme un poisson dans l'eau.

Chikahontas, de par son expertise dans la nature et son étonnante sociabilité, ne tarda pas à prendre la place de guide de la tribu. Là-bas, elle rencontra un beau et valeureux guerrier qui avait presque le même teint de peau. Il s'appelait Maesthor.

30 ans plus tard, au côté de son bien-aimé, elle dirigea tellement bien la tribu que la prospérité de cette dernière devint un exemple pour celles alentour et s'étendit sur des contrées indénombrables.

Tayris Khan

Tayris Khan est né avec une cuillère d'argent dans la bouche. Digne héritière de la famille des Khan, elle est connue notamment pour sa précision en tir à l'arc et ses dons de cavalière. Quand elle eut atteint l'âge de prendre son indépendance et de choisir son propre cheval, elle réussit à dompter Ilris, le plus sauvage et impétueux d'entre eux. A deux, ils parcoururent les grandes steppes orientales, à la conquête impitoyable du futur Empire Mongole.

Un jour, alors qu'elle parcourait un grand désert, elle fut prise de violentes migraines. Les douleurs étaient trop fortes et elle fut contrainte de s'arrêter. Les jours passèrent et ses maux s'empiraient. Au bord du désespoir, elle finit par accepter que ses jours allaient probablement se finir brutalement dans cette immense plaine de sable. Mais on dirait que le destin réservait un tout autre avenir pour cette digne Khan. Elle tomba sur une plante d'un vert éclatant. N'ayant plus rien à perdre, elle en mangea et ses maux furent miraculeusement guéris. Elle décida de surnommer ce remède le chachi. En référence à un chat qui fait ses besoins. Pourquoi ? On ne sait pas. Et puis, on ne remet pas en cause les paroles de Tayris-Khan.



Aussi connue pour ses qualités de marchandes, elle fit découvrir le chachi dans toute l'Eurasie et en devint la première consommatrice.

En plus d'être une générale hors pair, elle reste toutefois la première à descendre de son cheval lorsque un des siens tombe sous les coups de canons ennemis pour porter secours.

A la tête de la plus grande dynastie et empire jamais créée par la Femme, Tayris-Khan inspire la peur à tous les démons qui oseraient porter préjudices à son peuple. Attention à ne pas vous attirer la foudre de ses yeux flamboyants.

Maître Driff – Juge Suprême de l'histoire de l'humanité



Tvikgresses

Originaire des îles nordiques, les tvikgresses sont de grandes guerrières ayant peuplé la Terre entre le 8^e et le 11^e siècle. Ce sont de grandes exploratrices et de subtils commerçantes de par leur talent d'oratrices incomparables. Mais méfiez-vous de l'eau qui dort car sous leurs airs de gentilles commerçantes se cachent des impitoyables pilleuses détruisant tout sur leur passage, massacrant quiconque daignerait se



mettre entre elles et leur butin. Ces pirates scandinaves magnent le fer avec aisance. Elles ont parcouru toutes les mers d'Europe et même au-delà, remontant les fleuves et les rivières à bord de leurs drakhars, d'incroyables navires de haute qualité qu'elles ont construit grâce à un savoir-faire sans égal. La fierté d'une tvikgresse est de mourir au combat. Le guerrier aguerri est respecté et adulé par tous. Elles sont à la recherche perpétuelle de nouvelles terres à découvrir et de valeureux combats à disputer. Les tvikgresses sont un peuple hargneux et sans pitié, faisant preuve d'une violence sans égal.



Ociptiennes

Les ociptiennes sont un peuple polythéiste ayant marqué l'Histoire au point que l'Antiquité leur appartienne. L'hégémonie de l'Égypte antique a duré entre -3150 et -30. Ce sont des paysannes attachées à leurs terres qui mettent un point d'honneur à l'hygiène et l'apparence. De par leurs prouesses intellectuelles, l'humanité leur doit la création d'innombrables inventions tels que le papier et la médecine avec la chirurgie médicale

et ce, bien avant le serment d'Hippocrate. Elles sont également à l'origine de la première forme d'écriture moderne qu'est le hiéroglyphe. Elles ont laissé derrière elles de nombreux vestiges le long du Nil tels que des pyramides, des tombeaux et des temples. On compte à leur actif une des 7 merveilles du monde à savoir les pyramides de Gizeh.

Les ociptiennes sont de véritables visionnaires qui ont marqué l'humanité de par la longévité de leur règne ainsi que leurs caractéristiques culturelles, militaires et religieuses. Ce sont de grandes penseuses aux capacités intellectuelles hors norme.

Ponthols

Les ponthols constituent le plus grand empire territoriale ayant jamais vécu. Leur tyrannie s'étend du 13^e au 14^e siècle. Elles représentent la plus grande puissance conquérante et destructrice que le monde n'ait jamais connu. Sous un règne de moins de 100 ans, elles ont conquis plus de trois fois la taille de leur pays d'origine. Elles se sont étendu de la Mongolie jusqu'à la mer Méditerranée et le Moyen-Orient. Elles sont des tacticiennes hors pair et leurs conquêtes sont caractérisées par une stratégie bien pensée. Le but de l'empire est d'unir toutes les tribus conquises pour les envoyer à la guerre. Une fois conquis, un territoire fait l'objet d'imprégnation culturelle et les ponthols s'approprient les technologies et avancées d'autres peuples. L'expansion rapide de l'empire a permis de diversifier les coutumes et traditions de l'Asie et de partager les technologies et idéologies à travers l'Eurasie. Les ponthols suivent un code bien précis et ne se réfèrent à aucune forme de hiérarchie. Seul le monarque, en posture de tyran, s'élève au-dessus de la foule.

Leurs conquêtes ont été rendues possibles grâce à leur maîtrise des techniques de tir à l'arc et de cavalerie ainsi que leur connaissance en astronomie. Elles forment une armée disciplinée et surentraînée qui ne recule devant rien.



Pumamérindiennes

Les pumamérindiennes sont les habitantes originaires de l'Amérique avant la colonisation européenne.

Leurs ancêtres sont arrivées il y a 15 000 ans et elles y vivent encore aujourd'hui, bien qu'ayant subi l'arrivée des colons. C'est une population qui vit en harmonie avec la nature et fonctionne par tribus. Elles partent du principe que toutes les choses ont une âme, cailloux comme animaux. Leur proximité avec la nature et leur connaissance en la matière font d'elles de grandes agricultrices. Elles ont un profond respect pour leurs ancêtres et continuent de les vénérer dans chacune des petites choses quotidiennes de la vie. Chaque tribu s'approprie un totem qui témoigne de leur lien spécifique avec la Terre. Le shaman endosse la responsabilité de ce lien et se dédie aux mystères et aux rapports mystiques avec les âmes. La musique joue également un rôle primordial pour les pumamérindiennes qui utilisent les instruments pour résonner avec la nature.

C'est un peuple pacifiste qui n'a pas le droit de faire la guerre ou d'entretenir des relations avec des étrangers. Ils font preuve d'un fabuleux esprit de groupe et d'une diplomatie sans égale. Tout est discuté en rocher du conseil et tous les avis sont pris en compte.

Les amérindiennes font preuve d'une diversité matériel, sociologique et linguistique qui ne pourrait être égalee.



La Guépa Nostra



La Guépa Nostra est une association de familles italiennes du début du 20^e, rassemblée pour créer l'empire mafieux qu'a connu les Etats-Unis. Ces familles sont issues de l'immigration italienne à New York. Elles constituaient un peuple rejeté et pauvre, habitué à vivre dans la rue. Elles se sont unies à la suite d'une loi interdisant la commerce et la détention de spiritueux, plongeant l'Amérique dans la période de la Prohibition. Face à ces interdictions, les mafieuses ont vu l'opportunité de sortir de la pauvreté de leur condition. Elles ont établi un marché noir

destiné à la revente de ces produits illicites et illégaux et ont fait fortune grâce à celui-ci. Cela a installé une atmosphère de crimes tolérés et de corruption.

A termes, elles ont créé une commission avec toutes les cheffes de toutes les grandes familles qui a eu un pouvoir équivalent au pouvoir du gouvernement et de la loi. Les familles se sont réparties dans les états et opéraient de manière indépendantes.

Les mafieuses ont un sens de la famille accru, elles sont extrêmement protectrice des leurs et vive dans une société qui tourne autour de la « mamma ». Elles ont une grande notion du business et sont des femmes d'affaires hors normes.

La règle la plus importante chez les mafieuses est le code de l'Omertà, le code du silence et de l'honneur. Ce code porte surtout sur les étrangers, ceux qui ne sont pas de la mafia ne peuvent rien savoir. Un étranger ne fera jamais sa place et ne sera jamais digne de confiance à leurs yeux.

Jaguíncas

Les jaguincas constituent une civilisation qui a régné sur le sud-ouest de l'Amérique latine entre le 15^e et 16^e siècle. Ils fonctionnent selon une monarchie de droit divin où le « fils du soleil » possède le pouvoir absolu sur ses sujets. La force de cette civilisation, c'est d'avoir conquis les montagnes de la cordillère des Andes. Les jaguincas ont réussi à bâtir le meilleur état impérial dans l'Histoire de l'Humanité et ce, sans l'aide de la roue, de l'animal de traie, de connaissance du fer et du métal ou encore d'un système d'écriture mais surtout, sans l'aide de l'économie. Les jaguincas ont en effet réussi à s'étendre sans argent et sans marché, utilisant une « monnaie » sur base de troque de biens et de services. Ils ont réussi à adapter la montagne à leur avantage et ce, face à un milieu a priori hostile. Cela a permis aux jaguincas de développer l'agriculture en terrasse pour pouvoir y faire pousser ce qu'elles considèrent comme de l'or : les patates. Au-delà des patates, elles sont connues pour leurs exploits en matière de bâtisse. Elles ont réussi à construire des chemins à travers les versants de la montagne, ce qui leur a permis de développer des réseaux de communication à travers l'entièreté de l'empire. Mais comment ne pas parler des Incas sans évoquer le Machu Pichu qui représente toutes leurs prouesses en terme d'édifice !



1. Départ en camp

Les Étangs d'Haumois
Rue de Jehonville
6890 Ochamps

(!) Des pancartes indiqueront le chemin vers la prairie !

Les chefs partent en pré-camp le **26 juin**. À partir de cette date, nous ne saurons plus répondre aux mails. Nous joindre par téléphone sera la seule option possible.

- ⇒ Les **CP et SP** sont attendues le **MARDI 29 JUIN à 11h** à l'endroit de camp avec leur pique-nique. Comme chaque année, nous demandons aux CP d'apporter leurs malles de patrouille elles-mêmes à l'endroit de camp. Faites-en sortes qu'elles ne soient pas trop lourdes et de vous **limiter à 2 malles par patrouilles**.
- ⇒ Pour **la troupe**, le camp se déroulera du **JEUDI 1^{er} JUILLET au JEUDI 15 JUILLET**. Nous vous donnons rendez-vous à la **place polyvalente à 10h30** pour le départ. **Le bus ne vous attendra pas !** Pensez à prendre votre pique-nique et de l'eau avec vous. Nous rappelons que nous n'acceptons plus les pique-niques ne correspondant pas aux critères du 0 déchets.

(!) Si votre fille ne vient pas au camp, nous **DEVONS** être mis au courant avant le **15 juin au plus tard**. Au -delà de cette date, nous considérerons qu'elle participe au camp et le budget du coup vous sera alors réclamé.

(!) Nous rappelons également que le camp ne se fait **pas « à la carte »**. Si votre fille est présente au camp, elle l'est du 1 juillet à 10h30 jusqu'au 15 juillet à 12h. Nous ne tolérerons aucun retard ou départ prématuré.

Lors du **départ de votre fille** (qu'elle parte le 29 ou le 1^{er}), nous devons recevoir une **enveloppe administrative nommée** comprenant les éléments suivants : (ils vous seront envoyés par mails)

- Sa **carte d'identité originale** (nous refuserons les photocopies)
- Sa **fiche médicale** remplie dans son intégralité. Cette fiche se trouve sur le site de l'unité.
- L'**autorisation parentale**, preuve que vous la laissez bien partir avec nous
- L'**attestation de présence** préalablement remplie que nous vous rendrons en fin de camp
- La **décharge voiture** sans laquelle nous ne serons pas autorisée à prendre la route avec elle en cas de besoin (pour se rendre en urgence chez le médecin, par exemple)

Voici l'adresse de **Dhôle**, l'animatrice responsable, à noter sur l'**autorisation parentale** :

Olivia Mabardi
Rue Achille Chavée, 8
1348 Louvain-la-Neuve

2. Retour du camp

Le retour se fera le **15 juillet à 12h** sur la prairie.

Pour les CP, organisez-vous pour qu'une personne de votre patrouille (3° ou SP) les reprennent chez elle à la fin du camp. Elles devront y être stockées toute l'année jusqu'au prochain camp.

Pour les sortantes, gardez votre 15 juillet au soir pour une petite soirée post-camp du feu !!!!!
Nous vous communiquerons les infos plus précises lors du camp.

3. Prix du camp

Le prix du camp s'élève cette année à 170€ pour la troupe et 175€ pour les aînées. Ce montant est à régler pour le **15 juin au plus tard**.

Voici les informations dont vous avez besoin pour effectuer le virement :

BE23 0689 3283 6091

Mention : Totem, Nom, Prénom de la scout et « Camp 2021 »

Sachez bien que le prix du camp ne doit en aucun cas être un obstacle à la participation aux activités scouts. Si vous n'êtes pas en mesure de mettre cette somme d'argent pour le camp, n'hésitez absolument pas à contacter Fennec (Adrienne Meurice), notre cheffe d'unité responsable de la trésorerie. (0473/29.55.68)

4. Contacts

⇒ Contactez les chefs

Les chefs ne sont à contacter **qu'en cas d'urgence** durant le camp.

Dhôle – Cheffe responsable (Olivia Mabardi)	0479/50.27.05
Chickaree (Héloïse Thomas)	0498/74.50.81
Tayra (Gladys Lambert)	0470/25.20.68
Isatis (Pauline Dresse)	0496/93.82.63
Mamba (Thibault Delens)	0476/50.80.89
Mandrill (Lucas Silva)	0497/26.84.42
Basenji (Corentin Denis)	0479/03.52.99

⇒ Contacter les scouts

Pour prendre ou donner des nouvelles à votre fille, cela se fera par la poste. Les **GSM ne sont pas autorisés**, ils sont même **interdits**. Évidemment, si un cas COVID-19 se déclare sur la prairie, nous vous appellerons directement. Nous avons d'ailleurs une procédure rédigée par la fédération des Scouts à respecter dans ce cas-là.

Nous accepterons un seul GSM par patrouille, ainsi que son chargeur (pas un Smartphone, arrangez-vous entre vous) qui sera donné aux chefs le jour de l'arrivée.

Vous serez autorisées à l'utiliser dans le cadre de certaines activités. Le reste du temps, ils sont inaccessibles, gardés par nos bons soins.

Petite remarque : Pour les colis, nous interdisons cette année les emballages à base de plastique et le suremballage. Nous avons décidé d'appliquer à la lettre le projet du 0 déchets, merci de nous soutenir dans cette initiative.

Nom + Prénom/Totem, Troupe AKER
c/° Eric Javaux
Rue de Jehonville, 25
6890 Ochamps
Belgique

5. Activités particulières

Il y a quelques informations pratiques à discuter entre vous **par patrouilles** concernant le déroulement du camp.

- ⇒ Le déguisement : Chacune doit avoir son déguisement en rapport avec le thème qui vous a été attribué, fiez-vous à vos descriptions de patrouille.
- ⇒ La veillée : Chaque patrouille sera amenée à organiser une veillée en rapport avec son thème pour le reste de la troupe. Soyez-prêtes dès le début du camp, vous serez prévenue maximum un jour à l'avance.
- ⇒ Le concours cuisine : Chaque patrouille devra préparer un repas complet (entrée – plat – dessert) lors du concours cuisine. Nous vous demandons de préparer **avant le camp** la liste des ingrédients et les quantités dont vous aurez besoin. Les courses seront cette année réalisées par les intendants. Nous vous demandons d'appliquer le **Zéro Déchets** et de **prioriser les fruits et légumes de saison**.
- ⇒ Le projet Woodcraft : Il est important que vous discutiez d'un projet toutes ensemble en rapport avec votre thème. On vous demande que l'ambiance de votre thème se reflète sur votre piloti. Comme chaque année, vous devrez construire un piloti, une table, une table à feu et une feuillée (en collaboration avec une autre patrouille). N'hésitez pas à calculer les différentes mesures pour vos perches afin d'éviter le gaspillage de bois !

6. Totémisation et qualification

Nous tenons à signaler que des activités comme la totémisation et la qualification seront des moments forts à mille lieux de toutes ressemblances avec les baptêmes estudiantins ou autres. L'humiliation n'a, en aucun cas, sa place au sein de notre troupe.

Pour les parents, si vous n'êtes pas familiarisés avec ces rites et que vous avez la moindre question, n'hésitez pas à nous contacter, nous serons ravis d'en parler avec vous !

7. Le tabac, c'est tabou

Comme chaque année, nous n'autoriserons pas la cigarette. Cependant, si une scout considère qu'elle ne peut pas s'en passer, nous lui demandons de venir nous en parler. Nous prendrons le temps d'en parler avec elle. Nous prendrons également le paquet de celle-ci en début de camp et elle pourra venir en réclamer 2 par jour. Elle fumera seule et à l'abri des regards de la troupe. Ce n'est évidemment pas un comportement que nous voulons encourager.

8. Sauve qui poux

Cette année encore, nous vous demandons que les crânes de chacune de vos filles soient vérifiés avant le camp (et pas la veille !). Faites donc les shampooings préventifs nécessaires. Si à votre échelle, vous considérez que ce n'est pas grave, sachez que nous avons 40 scouts aux cheveux longs et soyeux. Pour nous, les conséquences seront donc catastrophiques dans la mesure où cela nous a déjà poussé à devoir annuler certaines activités du camp pour devoir passer chaque chevelure sous le peigne anti-poux. Merci donc de respecter la santé de chacun et chacune et de valoriser le temps que nous avons pris pour organiser un camp à vos filles.

9. Camp vert

⇒ Vers le zéro déchet

Dans notre vie quotidienne nous consommons sans cesse et du coup, produisons des déchets en continu. Ces déchets ne sont que partiellement recyclables mais ils sont surtout évitables ! En effet le mouvement du « Zéro Déchet » met en lumière de plus en plus d'astuces pour réduire sa production de déchets au quotidien.

Réduire ses déchets permet de réduire son impact environnemental, mais aussi certains risques pour sa santé personnelle !

De notre côté, nous vous proposerons tout au long du camp des menus (au maximum) locaux et de saison ! Adieu aux Kellogs suremballés du matin et bonjour au yaourt/muesli/fruits. De plus, pour les midis et soirs, nous allons essayer d'acheter les produits en vrac (dans la mesure du possible, c'est un début).

De votre côté les filles, nous vous invitons à penser vos achats de patrouilles dans ce sens ! Achats en vrac (à disposer dans des gros pots réutilisables), limitation des biscuits suremballés (faites vos biscuits vous-mêmes ! c'est meilleur en plus), achats faits dans des petits magasins de la région... (Alimenterre à la baraque, Farm, etc.) Il y a plein de solutions possibles pour mener une vie plus verte !

Une mine d'or : le site <https://consommonssainement.com> => plein de trucs et astuces au quotidien !

⇒ Les feuillées bio-maîtrisées

Vous ne le savez peut-être pas mais nos feuillées sont des concentrations de pollution. Pas de panique la solution est toute simple et déjà trouvée. Nos feuillées sont aussi des engrais potentiels, à condition de bien s'y prendre.

Tous nos déchets organiques sont « biodégradables » car ils sont détruits par des bactéries qui vivent dans le sol. Mais, ces bactéries se trouvent en surface, c'est-à-dire, à une profondeur max de 30 cm. Si les feuillées sont trop profondes, les déchets organiques ne seront jamais dégradés. La solution est de repenser les dimensions des feuillées.

- Le mieux est de faire un trou de **maximum 30 cm** de profondeur et de **2m de longueur**. Afin d'utiliser toute la surface, nous vous proposons de construire un trône portatif.

/!\ Nous ne tolérerons plus les besoins faits dans la nature !!! Vous savez très bien que ceux-ci vont de paire avec une séance de ramassage de papiers en fin de camp dont tout le monde aimerait se passer ! Si vous avez besoin d'aide pour vos feuillées, nous essayerons de venir à la rescousse mais s'il vous plait, respectez la nature et arrêtez les virées dans les bois.

⇒ Tri sélectif sur toute la prairie

On vous demande de confectionner une simple petite construction proche de vos coins de patrouille pour le tri de PMC, vraie poubelle, verres, carton et papier, etc. On compte sur vous ! (En veillant bien à mettre le carton et papier à l'abri de la pluie)

Cette année, il est obligatoire d'avoir une poubelle avec un couvercle.

⇒ Hygiène « verte »

C'est sans doute le point le plus important... Parce que c'est le plus sensible ! Vos savons de vaisselle, savons de lessive, shampoings, savons hydratants, après-shampoing-lissant-extra-volume-démêlant-brillant-soyeux-anti-frisotis-etc., vous avez bien compris où l'on veut en venir : tout ça c'est polluant !

Se laver dans une rivière, c'est polluer. Les savons sont des produits chimiques polluants, la rivière est un milieu naturel, les deux ne font pas bon ménage. Ne pas se laver n'est pas la solution (pensez aux autres 😞). Plus simple ? Les savons biodégradables. Les savons biodégradables polluent, mais moins que les autres !

/!\ Nous parlons bien de savon « Biodégradable » et pas juste « Bio », l'un n'est pas forcément l'autre /!\

Liste des marques : Ecover, le Chat (pomme-poire-abricot), le savon de Marseille basique, traditionnel depuis 2000 ans (**PAS le « Petit Marseillais » !!!** Fausse idée, ne pas confondre les deux)

Liste des marques pour savon de vaisselle : Foggy, Ecover.

Liste des marques pour savon de lessive : Ecover

10. Matériel

⇒ Pour les malles de patrouilles

Vous trouverez ci-dessous tout le matériel indispensable qui doit absolument se trouver dans vos malles. **C'est ici que votre argent de patrouille intervient...** Des outils en bon état, c'est quand même bien pratique !

- Bidouilles : 3 par patrouille, dont une avec un robinet qui servira au lavage des mains
- Bassines en plastique (2 par patrouille)
- Cruche (1 par patrouille)
- Casseroles avec couvercles
- Poêles
- Ustensiles de cuisine : Couverts, couteaux qui coupent, éplucheurs, louches, spatules en bois, cuillères en bois, écumoirs, passoirs, fouets, râpes, etc.
- Vaisselle : Assiettes (grandes, petites, creuses), bols, verres, tasses...
- Plats et récipients
- Ciseaux, canifs, ouvre-boîtes
- Épices et condiments (sel, poivre, vinaigre, huile, noix de muscade, etc.)
- Éponges (notamment des éponges métalliques) et lavettes
- Essuies de vaisselle en quantité
- Papier aluminium (à utiliser avec modération !)
- Papier hygiénique BIO
- Produits pour la lessive BIO
- Produits pour la vaisselle BIO
- Allumettes et allume-feux (pas d'alcool à brûler !!)
- Grilles de barbecue (idéalement d'une longueur de 80cm... MAIS à vous de voir si deux petites récupérées peuvent convenir)
- Vieux journeaux
- Planches de WC pour les feuillées
- Bâche pour la feuillée
- Bâches (le plus possible... Elles sont toutes utiles en toutes occasions : se protéger quand il pleut, faire de l'ombre pour la feuillée, ...)
- Une trousse de premiers secours : Pansements, Compeeds, désinfectant, euceta, crème après solaire... (Juste de quoi vous débrouiller seule en cas de petits bobos, il y a de toutes façons une grande valise de secours pour toute la troupe auprès de vos chefs adorés)
- Un extincteur de voiture
- Un Tally-book (petit carnet pour écrire vos aventures de patrouilles, à laisser dans la malle pour les années suivantes, c'est vraiment super chouette à lire et à écrire, pensez-y !)
- Vos OUTILS **MARQUÉS AU NOM DE LA PATROUILLE** : Pelle, pioche, scies, marteau, mètre, niveau, pelle-pioches, bûches!!!!
- Une boussole
- Drapeau : Nous vous demandons de créer un drapeau que vous pourrez accrocher fièrement à la proue de votre piloti. Vos couleurs devront bien sûr être en lien avec vos descriptions respectives.

(!) Matériel de patrouille spécial covid-19 :

- Poubelle avec un couvercle
- Essuis de vaisselle EN GRANDE QUANTITE : Nous devons être encore plus attentives à l'hygiène. Il vous faudra donc changer plus souvent d'essui de vaisselle. N'hésitez pas à investir et à bien les laver une fois de retour à la maison pour l'année prochaine. Veillez à distinguer les essuis de vaisselle des essuis pour s'essuyer les mains qui eux seront individuels.
- Des mouchoirs en papier en suffisance : Malgré que ceux-ci polluent, nous vous demanderons de faire bien attention à vous moucher dans un mouchoir en papier et de le jeter directement. Les mouchoirs en tissus et le fait de se moucher deux fois dans le même mouchoir sont interdits.
- Des savons pour les mains : Vous devrez vous laver les mains très régulièrement. Il est donc nécessaire de prévoir des savons « pousse-mousse » (biodégradables) ou des blocs de savon de marseille.
- Une bidouille supplémentaire : Vous devrez avoir une bidouille (avec robinet) dédiée uniquement au lavage de main.

(!) Ceci est une liste non-exhaustive : À vous d'ajouter ce qui vous semble nécessaire ! Nous ne vous signalons que ce qui nous paraît indispensable. **Tout votre matériel doit être marqué aux couleurs de la troupe et de vos patrouilles.**

⇒ Dans ton sac : À EMPORTER DANS 1 ET 1 SEUL SAC À DOS !!

- Des vêtements en suffisance (et pour tous types de temps, vive la Belgique !) Et **correspondant à l'uniforme**, évitez les mini-short, ils sont moins pratiques !
- Pyjama
- Bottines de marche + de quoi marcher dans l'eau + une deuxième paire de chaussures plus légères (style basket).
- Comme il va y avoir de la marche (on va quand même essayer de vous faire marcher, même sans hike 😊) n'oubliez pas un (des) short(s) assez large(s) pour qu'il n'irrite pas la peau.
- Canif
- Déguisement en rapport avec le thème de ta patrouille (faites nous rêver)
- Maillot
- Un t-shirt pour la journée crado (elle sera adaptée en fonction des mesures) MAIS celui-ci ne doit **PAS obligatoirement être blanc**. Réutilisez celui de l'année passée ! Ou choisissez un t-shirt que vous ne mettez plus et qui sera dédié à toutes les journées crado à venir. Nous ne voulons pas que des habits doivent être jetés après le camp et le blanc se tache vite !
- Essuies et matériel de toilette. **Attention Savon Biodégradable** (la nature te remercie et nous aussi)
- Matelas pneumatique ou tapis de sol, couverture si nécessaire (Pas de lit de camp !!!)
- Sac de couchage
- Vêtements de pluie
- Gourdes
- Petit sac à dos. (Petit... pas minuscule, cela doit pouvoir contenir un sac de couchage !)

- Médicaments personnels à remettre si nécessaire aux chefs en début de camp.
- Pommade contre les moustiques
- Crème solaire
- Ton instrument de musique si tu as !
- Casquette ou chapeau parce qu'il va faire super beau
- **Lampe de poche** avec piles de rechange
- De quoi écrire de jolies lettres (timbre compris, nous n'en fournirons pas)
- Des chaussettes (compte +/- deux paires par jour, c'est toujours ce qui nous manque en fin de camp)
- Feuilles de papier et crayons
- **Ton enveloppe administrative à remettre le jour du départ**

N'oublie pas que le camp dure 15 jours, prends tout en suffisance (mais sans excès 😊)

(!) Matériel individuel spécial covid-19 :

- Minimum deux masques nominatifs : Il en faudra un pour le bus obligatoirement et au cas où vous devrez être conduites en dehors du camp (visite chez le médecin). Merci de mettre le nom/prénom/totem sur chaque masque !
- Au moins deux essuis mains nominatifs : Vous devrez vous laver les mains très régulièrement, prévoyez donc de quoi vous essuyer les mains. Ces essuis seront réservés à usage personnel et ne pourront être lavés pendant le camp.
- Des mouchoirs en papier : Il y en aura dans la malle mais n'hésitez pas à vous en fournir également (une boîte par scout(e) idéalement). Les mouchoirs en tissu et le fait de se moucher deux fois dans le même mouchoir sont interdits.
- Le savon pour se laver les mains sera fourni par la patrouille mais vous pouvez toujours prendre un bloc de savon avec vous en plus si jamais.
- Crème hydratante : à force de se laver les mains, celles-ci peuvent devenir sèches.

11. Utilitaires pour la vie au camp

⇒ Le morse

Cette technique inventée par Samuel Morse est très ancienne. En effet, on l'utilisait pour les premiers "téléphones" : les télégraphes, comme premier moyen de communication à distance.

Chaque lettre correspond à un mot, et dans ces mots, les sons « o » ou « on » sont symbolisés par une barre (-), et les autres syllabes sont symbolisées par un point (.)

Nous demandons aux premières années de le connaître **par cœur**

• Les lettres :

Lettre	Code	Mot associé
A	. _	Allô
B	_ ...	Bonaparte
C	_ . _ .	Coca-Cola
D	_ . .	Docile
E	.	Et
F	. . _ .	Farandole
G	_ _ _ .	Gondole
H	Hilarité
I	. .	Ici
J	. _ _ _ _	Jablonovo
K	_ . _	Koala
L	. _ . .	Limonade
M	_ _	Moto
N	_ .	Noël
O	_ _ _ _	Oporto
P	. _ _ .	Philosophe
Q	_ _ _ .	Quocorico
R	. _ .	Ricoré
S	...	Sardine
T	_	Thon
U	. . _	Union
V	... _	Valparéso
W	. _ _ _	Les Wallons ne sont point barbares
X	_ . . _	Les lunettes de M.X
Y	_ . _ _	Yoshimoto
Z	_ _ . .	Zoro est là

• Signaux divers :

Fin de mot : //

Fin de lettre : /

Point : .-.-.-

Début de transmission : -.-.-

Fin de transmission : .-.-.

Erreur :

- **Langage repas :**

Intendance : ..

Casserole : -.-. + nombre (. = 1 / .. = 2)

⇒ Nœud et autres techniques

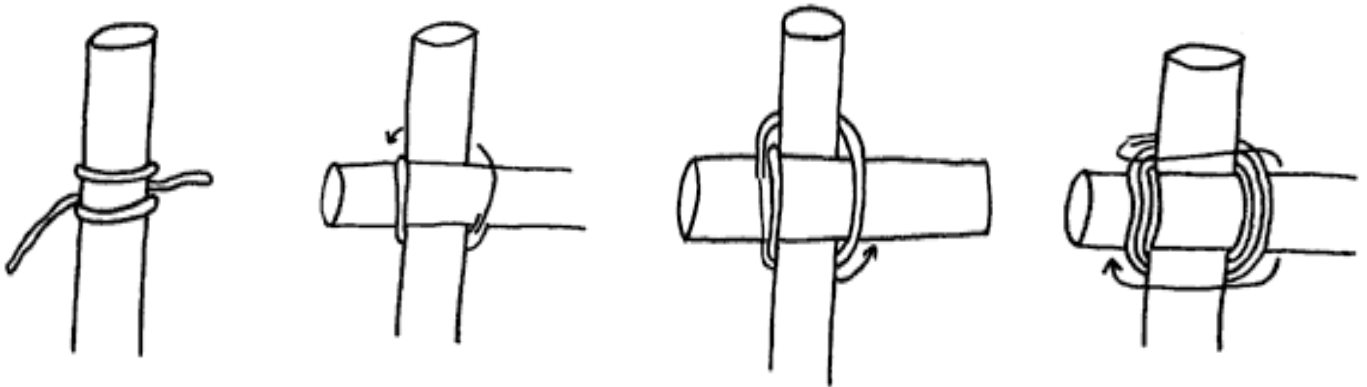
- **Le nœud plat :**

Il sert à joindre deux cordages de même grosseur. Le nœud plat est le plus utile et le plus utilisé des nœuds. Il sert en particulier à terminer un brelage ou une tête de bigue (nœud qui sert à relier trois perches en bois entre elles). Ici on remarque que les deux bouts de chaque boucle ressortent ensemble du même côté.



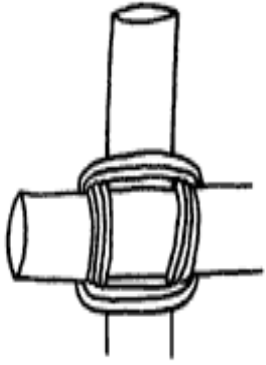
- **Le brelage :**

Le brelage sert à fixer deux rondins (de diamètres égaux ou différents) perpendiculaires entre eux. C'est le nœud qui vous permettra de construire presque tout votre pilotis. On débute le brelage par un nœud de cabestan sur une des deux perches. Puis on fait deux trois tours de ficelle. On fait ensuite des tours de forces (les serrer le plus possible) et l'on termine le brelage par un nœud plat.



- **Le lit de ficelle / tissage :**

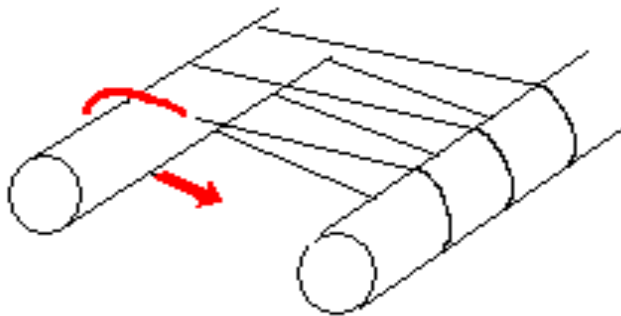

Presque aussi confortable que votre matelas à la maison, à réaliser sur les tentes suspendues, voici le lit de ficelle. Le secret de la réussite : bien tendre les cordages et un



peu de savoir-faire. Le lit de ficelle se réalise sur un rectangle de bois de la taille d'un matelas mousse.

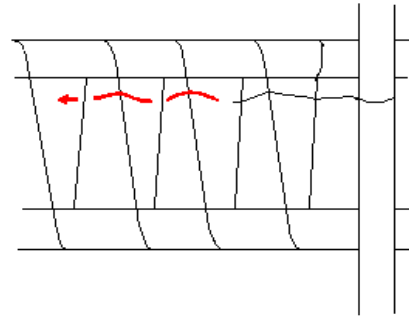
Tout d'abord on entoure les deux grands rondins par de la ficelle, comme montré sur les images ci-dessous. Pas de besoin de trop rapprocher la ficelle : une dizaine de centimètres entre chaque longueur sur le rondin suffit amplement. Il faut essayer de tendre au maximum la ficelle. On commence et l'on termine par un nœud plat

Une fois cela fait, on retend à nouveau la ficelle. Pour faire ça correctement il faut appuyer dessus à l'aide du pied, maintenir appuyé tout en appuyant la ficelle suivante, puis relâcher lentement la première en tendant la suivante. Renouveler l'opération autant de fois que nécessaire. (Les cordes sonnent si c'est bien tendu)



Puis on va mettre les ficelles de la longueur. Cette phase est très importante, c'est elle qui permet au lit d'être très tendu.

La réalisation est assez simple : on parcourt la longueur en passant sous les ficelles de dessous et sur les ficelles de dessus (cf. Schéma). Il faut commencer le plus près possible du rondin. Puis on tend au maximum. Les ficelles du dessous et les ficelles du dessus reviennent alors à la même hauteur (voir figure de gauche), ce qui les tend encore plus. Mettre ainsi 3 ou 4 ficelles dans la longueur.



⇒ Fiche technique sur le feu

Depuis toujours, et encore aujourd'hui pour bien des hommes, le feu est le symbole de la réalité de la vie lui-même. Mais le feu est exigeant, il demande rigueur, compétence et patience.

- Choisir son bois :

Ne ramassez que du bois mort, le bois vert brûle très mal. Par temps de pluie, on peut fendre les petites bûchettes de façon à atteindre le cœur du bois, toujours sec.

- Préparer le feu :

Par temps humide, isoler le feu du sol mouillé. Disposez du papier-journal en boule.

Prenez des brindilles et posez-les en pyramide sur le papier. Alimentez cette construction avec du petit-bois puis du bois moyen avant d'y mettre du gros bois sans démonter cette structure pyramidale. Prenez garde de laisser de l'espace pour que l'air puisse circuler facilement.

Pour cuisiner avec un tel feu, il suffit de démonter la pyramide pour avoir un feu "aplani". Attendre pour cela que le gros bois brûle correctement. (Attention, on ne cuisine que sur des braises, pas des flammes, dangereuses et inefficaces.)

- Règles de sécurité :

1. Surveillez toujours le feu lorsque celui-ci est allumé.
2. Avoir un récipient plein d'eau à proximité.
3. Placez la réserve de bois éloignée et protégez-la des intempéries.
4. **Ne faites jamais de feu sous un arbre, ni à moins de 40m d'un bois ou d'une haie.**

Bonus : 7 actions de base du zéro déchet

- **Recycler ses déchets**

Trier au maximum verres, papier, plastiques, métal et textiles est un des gestes écologiques les plus élémentaire. Il ne faut pas négliger non plus nos déchets organiques ! La création d'un compost réduira fortement la taille de vos poubelles.

- **Faire ses courses chez les commerçants ou au marché**

L'avantage ? les emballages bien moins nombreux ! Pour aller plus loin, vous pouvez aussi amener vos propres contenants : bocaux en verres, boîtes à œufs, sachets en tissus...de nombreuses alternatives existent.

- **Acheter ses produits secs en vrac**

Farine, biscuits, sucre, noix, fruits sec, lentilles, pâtes, céréales, muesli, épices, herbes séchées etc... Tout cela est achetable dans des boutiques spécialisées ! +++amenez vos contenants !

- **Créer des petits sacs en tissus lavables**

Un contenant pratique, écologique et stylisé <3

- **Créer vos propres cosmétiques**

Pour plein de nouvelles idées, aller voir le site consommonssainement.com !

- **Remplacer le plus possible d'objets jetables par leur version réutilisable**

Transformez vos bouteilles plastiques en gourdes en Inox, vos serviettes en papier par du tissus, vos milliers d'emballages alimentaire par des sac en tissus lavables, vos disques démaquillants par des carrés de cotons lavables (à faire soi-même youhou) ...et plein d'autres :D

- **Acheter le plus possible d'occasion**

Écologique et économique ! Les magasins de secondes mains sont des mines d'or du style et du bon goût ! (ok pas toujours) Pour vos déguisements n'hésitez pas à aller faire un tour au truc à troc ! (Place du Puddleur, 1)
Il existe aussi un magasin de seconde main sur Louvain-la-Neuve où les étudiant·e-s peuvent aller déposer leurs vêtements et faire du shopping. Il est créé par le kot-à-projet Kotextile (page facebook : Kotextile TEX/page instagram : kotextile_tex). N'hésitez pas à y faire un tour ! (Ancien kot de Steenbok 🤔)

On a hâte de vous retrouver pour passer un camp incroyable à vos côtés !!!
Jusque-là, on vous souhaite tout le meilleur les filleesssss

Des bisousssss

Dhôle, Mamba, Chickaree, Tayra, Mandrill, Basenji et Isatis